

GUIDA ALL'ATTIVAZIONE DEL DISPOSITIVO DI FIRMA DIGITALE (SMART CARD DUI O SEMPLICEMENTE DUI)

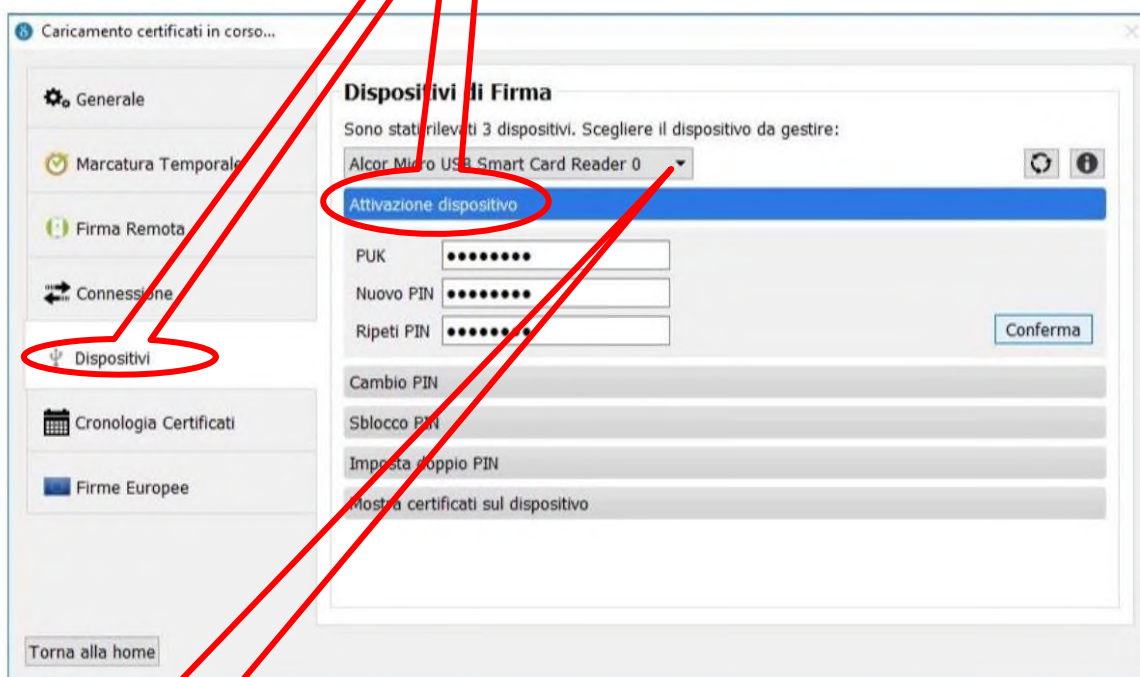
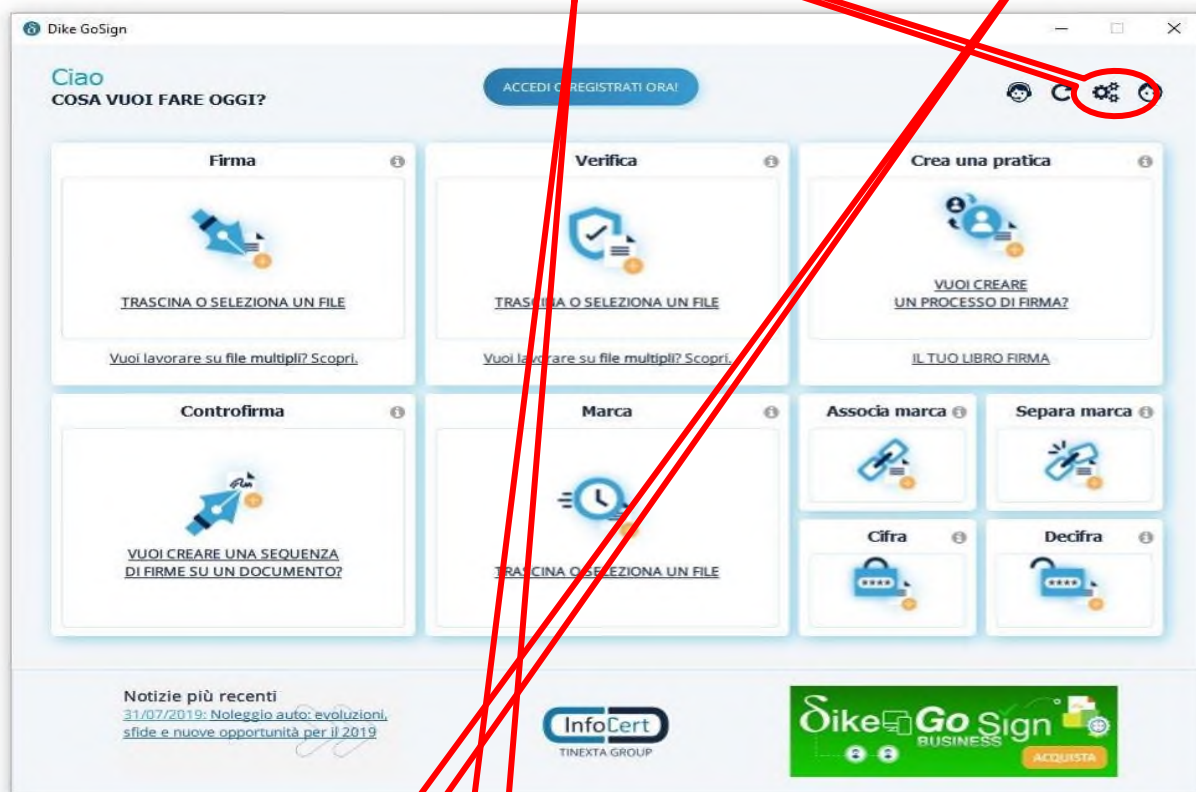
La seguente guida prevede il possesso e la corretta installazione di un qualsiasi lettore di Smart Card. Il software utilizzato è versione 6 di Dike GoSign scaricabile [qui](#) scegliendo l'applicazione desktop compatibile con il proprio sistema operativo.

Tutti i **dispositivi fisici** distribuiti da InfoCert (smart card, BusinessKey e Wireless Key) e **quindi anche il tesserino DUI**, prevedono la fase di **attivazione**, ovvero di ****sostituzione del PIN assegnato con uno di tua scelta** ed esclusiva conoscenza.

Il PIN **assegnato** ed anche il codice PUK sono quelli contenuti nella e-mail di infocert, inviata qualche giorno dopo la richiesta del tesserino DUI all'indirizzo e-mail indicato in fase di registrazione. La comunicazione di infocert riporta un link che a sua volta permette di aprire un file pdf protetto da password contenete i codici personali.

Nel caso in cui l'e-mail di infocert non venisse ricevuta sarà possibile utilizzare la funzione **REINVIA PIN E PUK** presente all'interno del dettaglio della richiesta DUI

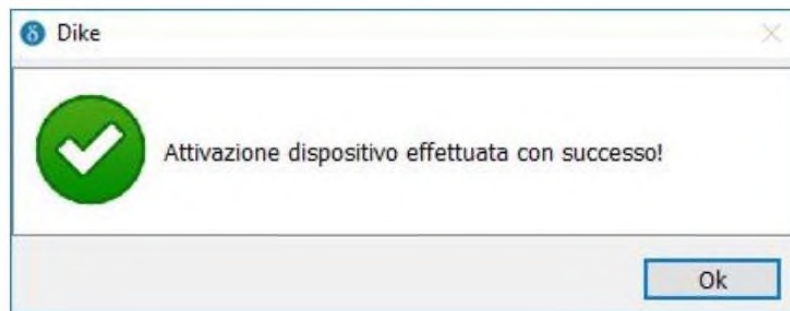
Collegare il lettore di Smart Card al computer, inserire il DUI con il chip verso l'alto e avviare il software **Dike GoSign**. Individuare la funzione **Configurazione** contrassegnata dall'icona a forma di ingranaggio, quindi selezionare la pagina dedicata ai **Dispositivi** e di seguito la funzione **Attivazione dispositivo**.



Nel **menu a tendina** sarà indicato il modello del lettore di Smart Card in possesso.

Dopo aver recuperato i codici contenuti nel file pdf, inserire il PUK indicato e di seguito il nuovo PIN, di vostra scelta, ricordando che deve essere costituito da **8 caratteri, tutti numerici**. Ripetere l'inserimento e confermare.

Dike GoSign confermerà l'avvenuta attivazione con il messaggio seguente.



Da questo momento il DUI è pronto per poter firmare digitalmente i files dei documenti

Per la guida alla firma dei documenti si riporta il link dal sito infocert [Guida alla firma dei documenti con Dike GoSign](#)